

Audiência Pública

1º Quadrimestre de 2021

28 de Maio de 2021



CENÁRIO ECONÔMICO



Breve Análise Macroeconômica

O mercado financeiro elevou sua projeção para inflação este ano, de acordo com o Boletim Focus divulgado em 03/05/2021 pelo Banco Central: de 5,01% para 5,04%.

A mediana das projeções do mercado para o desempenho da economia brasileira em 2021 apontou crescimento mais elevado do PIB: de 3,09% para 3,14%.

Mediana - Agregado	2021					Resp. **
	Há 4 semanas	Há 1 semana	Hoje	Comp. semanal *		
IPCA (%)	4,81	5,01	5,04	▲ (4)	124	
IPCA (atualizações últimos 5 dias úteis, %)	4,86	5,04	5,10	▲ (4)	85	
PIB (% de crescimento)	3,17	3,09	3,14	▲ (2)	74	
Taxa de câmbio - fim de período (R\$/US\$)	5,35	5,40	5,40	▬ (2)	106	
Meta Taxa Selic - fim de período (% a.a.)	5,00	5,50	5,50	▬ (1)	113	



Impacto Econômico da Pandemia

Valor^{ECONÔMICO} | Brasil

Economia calcula efeito da vacinação sobre avanço do PIB

Impacto no PIB seria de 0,13 ponto para cada 10% da população imunizada, segundo Economia

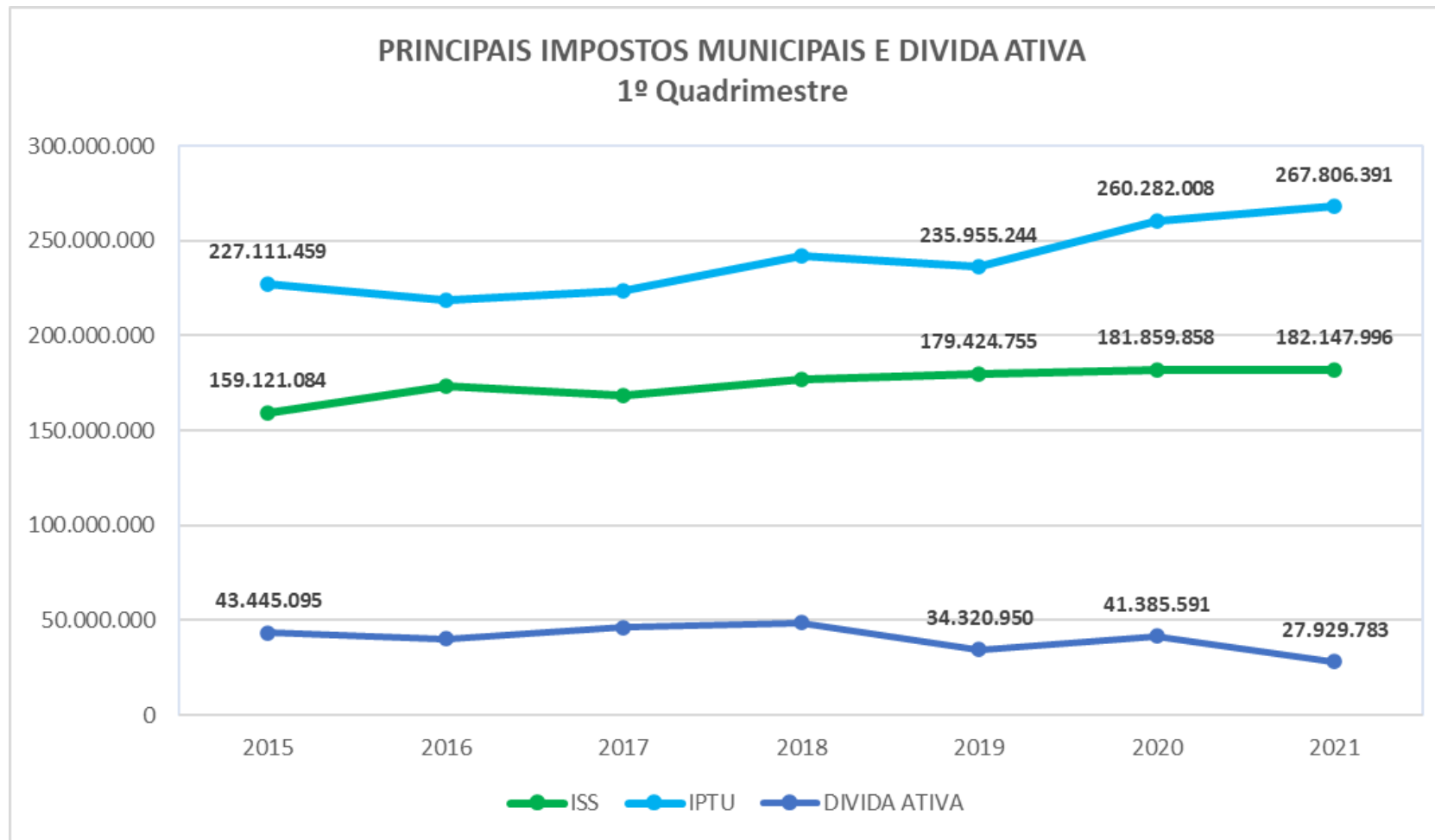
Por Fabio Graner e Lu Aiko Otta — De Brasília

19/05/2021 05h01 · Atualizado há 5 dias

<https://valor.globo.com/brasil/noticia/2021/05/19/economia-calcula-efeito-da-vacinacao-sobre-avanco-do-pib.ghtml>



Impacto Arrecadação da Receita

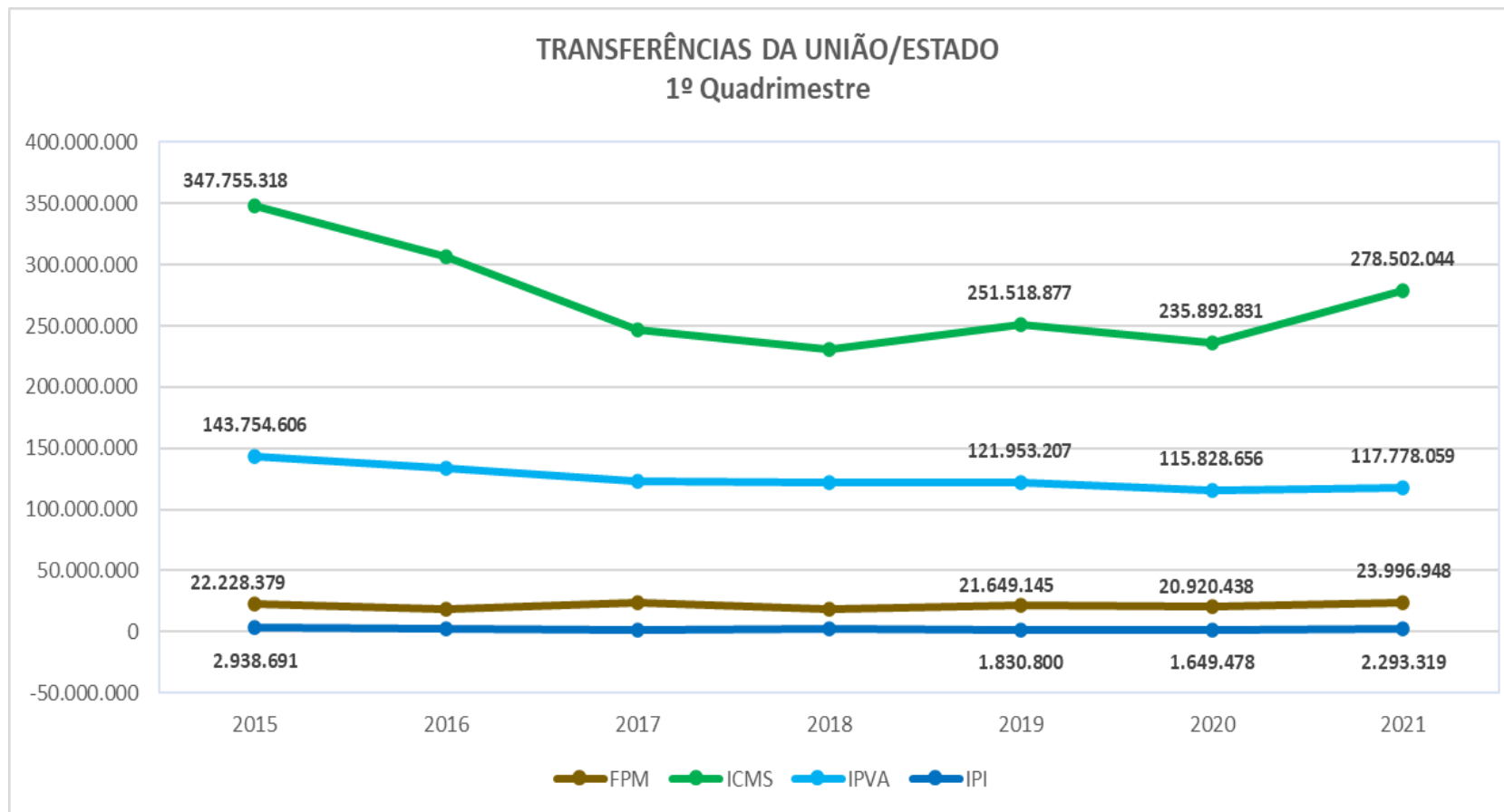


Valores atualizados (IPCA-15 - abril de 2021), em reais

Fonte: Sistema Financeiro



Impacto Arrecadação da Receita



Valores atualizados (IPCA-15 - abril de 2021), em reais

Fonte: Sistema Financeiro



Impacto Econômico da Pandemia em São Bernardo do Campo

RECURSOS RECEBIDOS PARA ENFRENTAMENTO DA PANDEMIA OCASIONADA PELO COVID-19 EM 2021

ORIGEM DOS RECURSOS	VALOR ARRECADADO (R\$)
DOAÇÕES PARA ENFRENTAMENTO DO COVID-19 - FMS	37.417,48
REMUNERAÇÃO DE DEPÓSITO BANCÁRIO DOAÇÕES PARA COVID-19 - FMS	37,35
REMUNERAÇÃO DE DEPÓSITO BANCÁRIO DOAÇÕES PARA COVID-19 - FSS	0,06
MULTA POR INFRAÇÃO A DEC21157/20-USO OBRIGATÓRIO MÁSCARA	204,22
TRANSFERÊNCIAS E CONVÊNIOS ESTADUAIS - VINCULADOS	24.789.496,71
TRANSFERÊNCIAS E CONVÊNIOS FEDERAIS - VINCULADOS	18.354.752,22
TOTAL GERAL ARRECADADO ATÉ 30/04/2021	43.181.908,04



Impacto Econômico da Pandemia em São Bernardo do Campo

DESPESAS GERAIS DA SAÚDE			
	1º QUAD 2021		
Fonte de Recurso	Empenhado COVID-19	Empenhado Outras Despesas	Empenhado Total
Tesouro	2.440.593	358.819.478	361.260.071
Transferências Estaduais	24.983.822	17.572.078	42.555.900
Fundos	3.897	4.318.272	4.322.169
Transferências da União	28.702.768	189.066.404	217.769.172
Operação de Crédito	-	16.468.394	16.468.394
TOTAL	56.131.080	586.244.627	642.375.707



LEI DE RESPONSABILIDADE FISCAL



Lei de Responsabilidade Fiscal

Art. 9º § 4º LRF

“Até o final dos meses de maio, setembro e fevereiro, o Poder Executivo demonstrará e avaliará o cumprimento das metas fiscais de cada quadrimestre, em audiência pública na comissão referida no § 1º do art. 166 da Constituição ou equivalente nas Casas Legislativas estaduais e municipais.”



Lei de Responsabilidade Fiscal

RELATÓRIO RESUMIDO DE EXECUÇÃO ORÇAMENTÁRIA - RREO

O RREO é o conjunto de demonstrativos que proporciona amplas informações ao Executivo, Legislativo e à Sociedade sobre a execução orçamentária e sua previsão.



Lei de Responsabilidade Fiscal

DADOS DA ADMINISTRAÇÃO DIRETA



Lei de Responsabilidade Fiscal

RECEITA - Administração Direta

			R\$	%
	1º QUAD 2020	1º QUAD 2021	Diferença	Variação
Receitas Totais	1.557.099.616	1.552.238.790	-4.860.825	-0,31%
Receitas Correntes	1.356.712.219	1.480.593.429	123.881.210	9,13%
Receitas de Capital	200.387.397	71.645.361	-128.742.036	-64,25%



Lei de Responsabilidade Fiscal

RECEITA - Administração Direta				
			R\$	%
	1º QUAD 2020	1º QUAD 2021	Diferença	Variação
Receitas Totais	1.646.371.676	1.570.250.573	-76.121.104	-4,62%
Receitas Correntes	1.434.639.440	1.498.054.773	63.415.333	4,42%
Receitas de Capital	211.732.236	72.195.799	-139.536.437	-65,90%

Valores atualizados (IPCA-15 - abril de 2021), em reais

Fonte: Sistema Financeiro



Lei de Responsabilidade Fiscal

DESPESA - Administração Direta

			R\$	%
	1º QUAD 2020	1º QUAD 2021	Diferença	Variação
Total das Despesas Líquidas	1.253.300.758	1.172.325.867	-80.974.891	-6,46%
Despesas Correntes	1.046.102.888	1.027.831.247	-18.271.640	-1,75%
Despesas de Capital	207.197.870	144.494.619	-62.703.251	-30,26%



Lei de Responsabilidade Fiscal

DESPESA - Administração Direta				
			R\$	%
	1º QUAD 2020	1º QUAD 2021	Diferença	Variação
Total das Despesas Empenhada	1.324.746.174	1.184.046.827	-140.699.347	-10,62%
Despesas Correntes	1.105.772.690	1.038.429.286	-67.343.404	-6,09%
Despesas de Capital	218.973.483	145.617.540	-73.355.943	-33,50%

Valores atualizados (IPCA-15 - abril de 2021), em reais

Fonte: Sistema Financeiro



Lei de Responsabilidade Fiscal

BALANÇO ORÇAMENTÁRIO

O Balanço Orçamentário, definido na Lei nº 4.320/64, demonstrará as receitas e despesas previstas em confronto com as realizadas. Este balanço também está previsto na LRF, de forma bem mais detalhada.



Lei de Responsabilidade Fiscal

BALANÇO ORÇAMENTÁRIO - Administração Direta		
	R\$	%
TOTAL DAS RECEITAS ARRECADADAS	1.552.238.790	100%
ORÇAMENTÁRIA		
Receitas Correntes	1.480.593.429	95,38
Receitas de Capital	71.645.361	4,62
INTRA-ORÇAMENTÁRIA		
Receitas Correntes	-	0,00
Receitas de Capital	-	-
TOTAL DAS DESPESAS LIQUIDADAS	1.172.325.867	100%
ORÇAMENTÁRIA		
Despesas Correntes	963.321.270	82,17
Despesas de Capital	121.276.721	10,34
INTRA-ORÇAMENTÁRIA		
Despesas Correntes	64.509.978	5,50
Despesas de Capital	23.217.898	1,98
Superávit Orçamentário	379.912.924	
TRANSFERÊNCIAS FINANCEIRAS	163.088.192	
Superávit Ajustado	216.824.731	



Lei de Responsabilidade Fiscal

TRANSFERÊNCIAS FINANCEIRAS	
Órgão Receptor	ATÉ 1º QUAD 2021
CONCEDIDAS	
Agência Reguladora de Serviços Públicos	110.031
Câmara Municipal	28.800.000
Empresa de Transportes	4.015.584
Instituto de Assistência a Saúde - IMASF	7.500.000
Fundação Criança	12.400.000
Instituto de Previdência - SBCPrev	110.262.577
TOTAL	163.088.192



Lei de Responsabilidade Fiscal

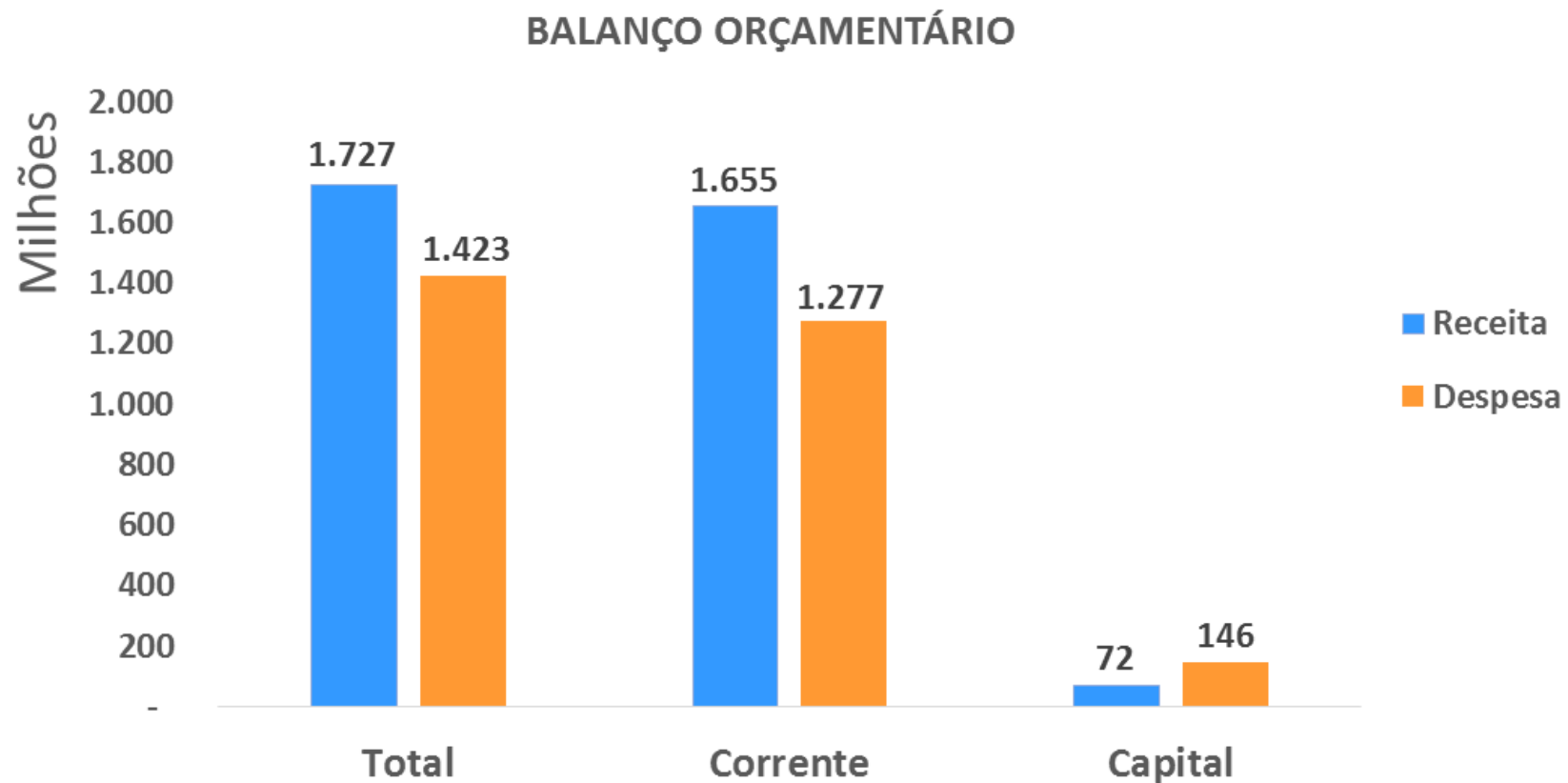


Lei de Responsabilidade Fiscal

BALANÇO ORÇAMENTÁRIO	
	R\$
TOTAL DAS RECEITAS ARRECADADAS	1.726.696.833
ORÇAMENTÁRIA	
Receitas Correntes	1.554.356.816
Receitas de Capital	71.645.361
INTRA-ORÇAMENTÁRIA	
Receitas Correntes	100.694.656
Receitas de Capital	-
TOTAL DAS DESPESAS LIQUIDADAS	1.422.600.241
ORÇAMENTÁRIA	
Despesas Correntes	1.209.465.375
Despesas de Capital	122.499.650
INTRA-ORÇAMENTÁRIA	
Despesas Correntes	67.417.317
Despesas de Capital	23.217.898
Superávit Orçamentário	304.096.592



Lei de Responsabilidade Fiscal



Lei de Responsabilidade Fiscal

DEMONSTRATIVO DA RECEITA CORRENTE LÍQUIDA

Este demonstrativo apresenta a apuração da Receita Corrente Líquida - RCL, nos meses em referência, sua evolução nos últimos 12 meses e a previsão de seu desempenho no exercício. Serve de parâmetro para o montante da reserva de contingência e para os limites da despesa total com pessoal, da dívida consolidada líquida, das operações de crédito, do serviço da dívida, das operações de crédito por ARO e das garantias do ente da Federação.



Lei de Responsabilidade Fiscal

RECEITA CORRENTE LÍQUIDA - RCL	
	R\$
RECEITAS CORRENTES	4.231.226.870
Receita Tributária	1.440.895.204
Receita de Contribuições	106.654.191
Receita Patrimonial	28.793.518
Receita Agropecuária	-
Receita Industrial/Serviços	104.132.921
Transferências Correntes	2.315.638.920
Outras Receitas Correntes	235.112.115
DEDUÇÕES	390.179.019
Contrib. do Servidor para o Plano de Previdência	96.316.635
Compensação Financ. entre Regimes Previd.	51.256.234
Dedução de Receita p/ Formação do FUNDEB	242.606.151
RECEITA CORRENTE LÍQUIDA - RCL	3.841.047.850
(-) Transferências obrigatórias da União relativas às emendas individuais (art. 166-A, § 1º, da CF)	8.910.837
RECEITA CORRENTE LÍQUIDA AJUSTADA PARA CÁLCULO DOS LIMITES DE ENDIVIDAMENTO	3.832.137.013
RECEITA CORRENTE LÍQUIDA AJUSTADA PARA CÁLCULO DOS LIMITES DA DESPESA COM PESSOAL	3.832.137.013



Lei de Responsabilidade Fiscal

DEMONSTRATIVO DAS RECEITAS E DESPESAS PREVIDENCIÁRIAS DO REGIME PRÓPRIO DE PREVIDÊNCIA DOS SERVIDORES

Este demonstrativo tem a finalidade de assegurar a transparência das receitas e despesas previdenciárias do RPPS, que o ente da Federação mantiver ou vier a instituir.



Lei de Responsabilidade Fiscal

RECEITAS E DESPESAS DO REGIME DE PREVIDÊNCIA

R\$

Até o 2º Bimestre 2021

Receitas e Despesas dos Regimes de Previdência	Plano Previdenciário	Plano Financeiro	Administrativa - RPPS	TOTAL
Receitas Previdenciárias Realizadas	22.694.470	89.685.629	0	112.380.099
Despesas Previdenciárias Liquidadas	235.256	184.674.902	3.513.655	188.423.814
Resultado Previdenciário	22.459.213	-94.989.273	-3.513.655	-76.043.715
Aportes		115.530.111		115.530.111
Resultado Previdenciário com Transferência	22.459.213	20.540.838	-3.513.655	39.486.396



Lei de Responsabilidade Fiscal

DEMONSTRATIVO DO RESULTADO NOMINAL

O objetivo da apuração do Resultado Nominal é medir a evolução da Dívida Fiscal Líquida. No exercício, representa a diferença entre o saldo da dívida fiscal líquida acumulada até o final do bimestre de referência e o saldo em 31 de dezembro do exercício anterior ao de referência.



Lei de Responsabilidade Fiscal

RESULTADO NOMINAL*		
		R\$
	Saldo do Exercício Anterior	Até o 1º Quadrimestre 2021
DÍVIDA CONSOLIDADA	3.198.491.436	3.681.351.612
DEDUÇÕES (II)	623.621.399	742.335.483
Disponibilidade de Caixa	608.090.691	726.687.501
Disponibilidade de Caixa Bruta	647.366.029	737.811.613
(-) Restos a Pagar Processados (Exceto Precatórios)	39.275.338	11.124.112
Demais Haveres Financeiros	15.530.708	15.647.982
Dívida Consolidada Líquida	2.574.870.037	2.939.016.129
RESULTADO NOMINAL		-364.146.092

* Apuração abaixo da linha



Lei de Responsabilidade Fiscal

DEMONSTRATIVO DO RESULTADO PRIMÁRIO

O resultado primário representa a diferença entre as receitas e as despesas primárias. Sua apuração fornece uma melhor avaliação do impacto da política fiscal em execução pelo ente da Federação.



Lei de Responsabilidade Fiscal

RESULTADO PRIMÁRIO*	
	R\$
	Até 2º BIM 2021
Receita Realizada	1.626.002.177
(-) Deduções da Receita	53.715.913
Aplicações Financeiras	4.729.043
Operações de crédito	48.986.871
Alienação de bens	-
Amortização de Empréstimos	-
Total das Receitas Primárias	1.572.286.264
DESPESAS FISCAIS	
Despesas Pagas	1.315.621.075
(-) Deduções da Despesa	115.656.849
Juros e Encargos da Dívida	34.842.808
Amortização da Dívida	80.814.041
Total das Despesas Primárias	1.199.964.225
Restos a pagar	166.005.530
Restos a pagar processados pagos	18.526.314
Restos a pagar não processados pagos	147.479.217
Resultado Primário	206.316.508

* Acima da linha



Lei de Responsabilidade Fiscal

DEMONSTRATIVO DOS RESTOS A PAGAR POR PODER E ÓRGÃO

Este demonstrativo possibilita o acompanhamento efetivo dos Restos a Pagar por meio da demonstração de valores inscritos, pagos e a pagar.



Lei de Responsabilidade Fiscal

RESTOS A PAGAR				
R\$				
Estágios dos Restos a Pagar				
	Inscrição	Cancelamento Até o Bimestre	Pagamento Até o Bimestre	Saldo a Pagar
RESTOS A PAGAR PROCESSADOS	39.367.858	2.585	29.578.008	9.787.264
Poder Executivo	37.494.749	2.585	27.705.606	9.786.558
Poder Legislativo	1.873.109		1.872.403	706
RESTOS A PAGAR NÃO PROCESSADOS	230.772.061	33.969.358	147.621.375	49.181.328
Poder Executivo	228.277.849	33.969.358	145.818.199	48.490.292
Poder Legislativo	2.494.211		1.803.175	691.036
TOTAL	270.139.919	33.971.943	177.199.383	58.968.592
	100,00%	12,58%	65,60%	21,83%



Lei de Responsabilidade Fiscal

DEMONSTRATIVO DAS RECEITAS E DESPESAS COM MANUTENÇÃO E DESENVOLVIMENTO DO ENSINO - MDE

- Apresenta os recursos públicos destinados à educação, provenientes da receita resultante de impostos e das receitas vinculadas ao ensino, as despesas com a MDE por vinculação de receita, os acréscimos ou decréscimos nas transferências do FUNDEB, o cumprimento dos limites constitucionais e outras informações para controle financeiro.
- Os municípios aplicarão anualmente, nunca menos de 25% da receita resultante de impostos, compreendida a proveniente de transferências.



Lei de Responsabilidade Fiscal

APURAÇÃO DAS DESPESAS COM EDUCAÇÃO		
(Metodologia Sistema de Informações sobre Orçamentos Públicos em Educação - SIOPE)		
		R\$
Receita de Impostos e Transferências Constitucionais e Legais		1.073.262.201
	Liquidado	Empenhado
TOTAL APLICADO NO ENSINO (ART. 212 CF)	175.632.571	351.189.400
% de Recursos aplicados em Educação	16,36%	32,72%
FUNDEB		
Recursos recebidos do FUNDEB		156.391.894
Rendimentos de Aplicação Financeira do FUNDEB		83.589
TOTAL DA RECEITA FUNDEB		156.475.483
Despesa Total FUNDEB 2021		139.797.573
APLICAÇÃO DOS RECURSOS RECEBIDOS DO FUNDEB		89,34%
Despesa FUNDEB com Remuneração dos Profissionais da Educação		108.239.071
APLICAÇÃO na Remuneração dos Profissionais da Educação		69,17%
% Mínimo a Aplicar no exercício (Art. 212-A CF, inciso XI)		70,00%



Lei de Responsabilidade Fiscal

DEMONSTRATIVO DAS RECEITAS E DESPESAS COM AÇÕES E SERVIÇOS PÚBLICOS DE SAÚDE

- Apresenta a receita de impostos líquida e as transferências de recursos do Sistema Único de Saúde - SUS.
- Os limites mínimos estão estabelecidos no artigo 77, do Ato das Disposições Constitucionais Transitórias - ADCT. Também constitui fator determinante para a elaboração do demonstrativo, o disposto no artigo 25, § 1º, inciso IV, alínea b, da LRF, que determina como condição para o recebimento de Transferências Voluntárias (convênios) por parte do ente da Federação, o cumprimento dos limites constitucionais relativos à educação e saúde.



Lei de Responsabilidade Fiscal

APURAÇÃO DAS DESPESAS COM SAÚDE	
	1º QUAD 2021
Receita de Impostos e Transferências Constitucionais e Legais	1.073.262.201
DESPESA LIQUIDADADA - LC 141/2012	249.126.981
Despesa mínima com Recursos Próprios – LC 141/2012	160.989.330
% de Recursos Próprios aplicados em Saúde por Fonte – LC 141/2012	23,21%
% Mínimo a Aplicar no exercício – LC 141/2012	15,00%



Lei de Responsabilidade Fiscal

RELATÓRIO DE GESTÃO FISCAL - RGF

O RGF é o instrumento que possibilita assegurar a transparência dos gastos públicos com a observância dos limites fixados pela LRF.



Lei de Responsabilidade Fiscal

DEMONSTRATIVO DA DESPESA COM PESSOAL

A despesa total com pessoal compreende o somatório dos gastos do ente da Federação com ativos, inativos e pensionistas, deduzidos alguns itens explicitados na LRF, não cabendo interpretações que extrapolem, os limites legais.



Lei de Responsabilidade Fiscal

DESPESA TOTAL COM PESSOAL E APURAÇÃO DO CUMPRIMENTO DO LIMITE LEGAL		
	R\$	% sobre a RCL Ajustada
RECEITA CORRENTE LÍQUIDA	3.841.047.850	
(-) Transferências Obrigatórias da União Relativas às Emendas Individuais (V) (§13º, art. 166 da CF)	8.910.837	
RECEITA CORRENTE LÍQUIDA AJUSTADA	3.832.137.013	
DESPESA TOTAL COM PESSOAL	1.208.032.569	31,52%
LIMITE MÁXIMO (incisos I, II e III, art. 20 da LRF)	2.069.353.987	54,00%
LIMITE PRUDENCIAL = (parágrafo único do art. 22 da LRF)	1.965.886.288	51,30%
LIMITE DE ALERTA = (inciso II do §1º do art. 59 da LRF)	1.862.418.589	48,60%



Lei de Responsabilidade Fiscal

DEMONSTRATIVO DA DÍVIDA CONSOLIDADA LÍQUIDA

O detalhamento, a forma e a metodologia de apuração da DCL visam assegurar a transparência das obrigações contraídas pelos entes da Federação e verificar os limites de endividamento de que trata a legislação e outras informações relevantes.



Lei de Responsabilidade Fiscal

DÍVIDA CONSOLIDADA		
	R\$	
	Saldo do Exercício Anterior	Até o 1º Quadrimestre 2021
DÍVIDA CONSOLIDADA	3.198.491.436	3.681.351.612
Dívida Mobiliária	-	-
Dívida Contratual	3.059.931.760	3.555.299.990
Empréstimos	2.561.981.104	2.619.131.080
Empréstimos Internos	855.194.554	880.963.185
Empréstimos Externos	1.706.786.550	1.738.167.894
Parcelamento e Renegociação de Dívidas	497.950.657	936.168.910
Precatórios Posteriores a 05/05/2000 (inclusive) Vencidos e Não Pagos	123.104.747	110.173.438
Outras Dívidas	15.454.929	15.878.184
DEDUÇÕES (II)	623.621.399	742.335.483
Disponibilidade de Caixa	608.090.691	726.687.501
Disponibilidade de Caixa Bruta	647.366.029	737.811.613
(-) Restos a Pagar Processados (Exceto Precatórios)	39.275.338	11.124.112
Demais Haveres Financeiros	15.530.708	15.647.982
Dívida Consolidada Líquida	2.574.870.037	2.939.016.129
RECEITA CORRENTE LÍQUIDA - RCL	3.719.052.034	3.841.047.850
(-) Transferências Obrigatórias da União Relativas às Emendas Individuais (art. 166-A, § 1º, da CF)	9.610.800	8.910.837
= RECEITA CORRENTE LÍQUIDA AJUSTADA PARA CÁLCULO DOS LIMITES DE ENDIVIDAMENTO	3.709.441.235	3.832.137.013
% da DC sobre a RCL AJUSTADA	86,23	96,07
% da DCL sobre a RCL AJUSTADA	69,41	76,69
LIMITE DEFINIDO POR RESOLUÇÃO DO SENADO FEDERAL	4.451.329.482	4.598.564.416
LIMITE DE ALERTA (inciso III do § 1º do art. 59 da LRF)	4.006.196.534	4.138.707.974



DEMONSTRATIVO DAS OPERAÇÕES DE CRÉDITO


Este demonstrativo visa assegurar a transparência das operações de crédito efetuadas pelos entes da Federação, discriminando-as em face de sua relevância à luz da legislação aplicável, e verificar os limites de que trata a LRF e as Resoluções do Senado Federal.



Lei de Responsabilidade Fiscal

OPERAÇÕES DE CRÉDITO		
	R\$	% SOBRE A RCL
Apuração do Cumprimento dos Limites		
RECEITA CORRENTE LÍQUIDA - RCL	3.841.047.850	
(-) Transferências Obrigatórias da União relativas às Emendas Individuais (art. 166-A, § 1º, da CF)	8.910.837	
= RECEITA CORRENTE LÍQUIDA AJUSTADA PARA CÁLCULO DOS LIMITES DE ENDIVIDAMENTO	3.832.137.013	
Operações Vedadas	-	-
Total considerado para fins da apuração do cumprimento do limite	48.986.871	1,28
Limite geral definido por resolução do Senado Federal para as Operações de Crédito Internas e Extrenas	613.141.922	16,00
Limite de Alerta (inciso III do § 1º do art. 59 da LRF)	551.827.730	14,40
Operações de Crédito por Antecipação da Receita Orçamentária	-	-
Limite definido por resolução do Senado Federal para as Operações de Crédito por Antecipação da Receita Orçamentária	268.249.591	7,00





SÃO BERNARDO DO CAMPO

GOVERNO DE ENTREGAS E RESULTADOS

